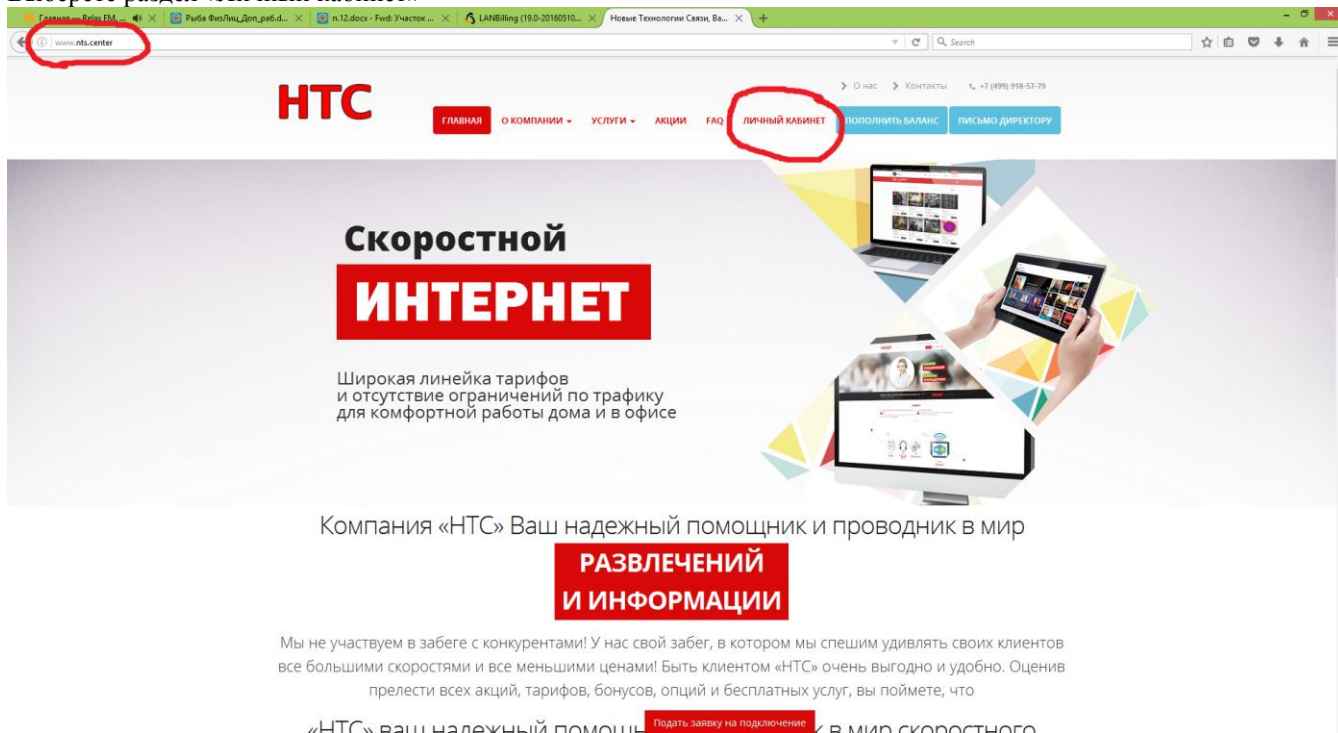


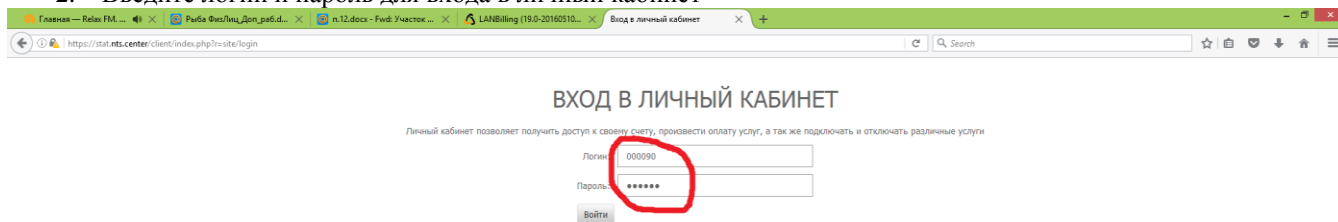
## Инструкция по оплате через любую банковскую карту

1. Зайдите на сайт нашей компании [www.nts.center](http://www.nts.center)

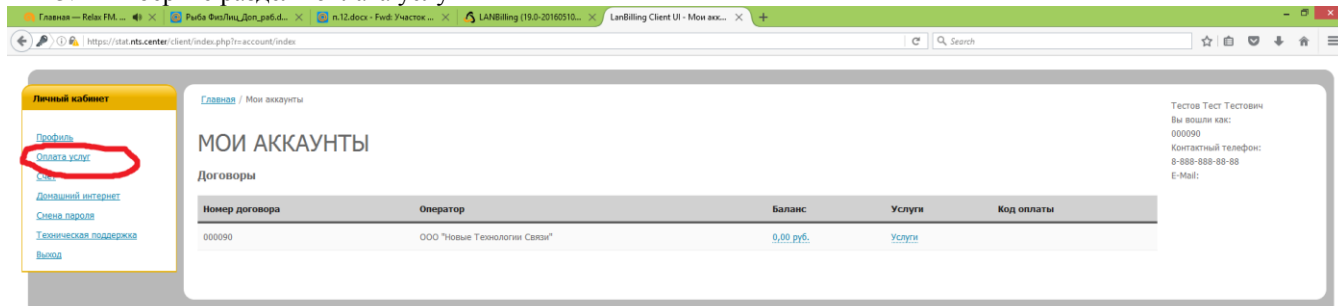
Выберите раздел «Личный кабинет»



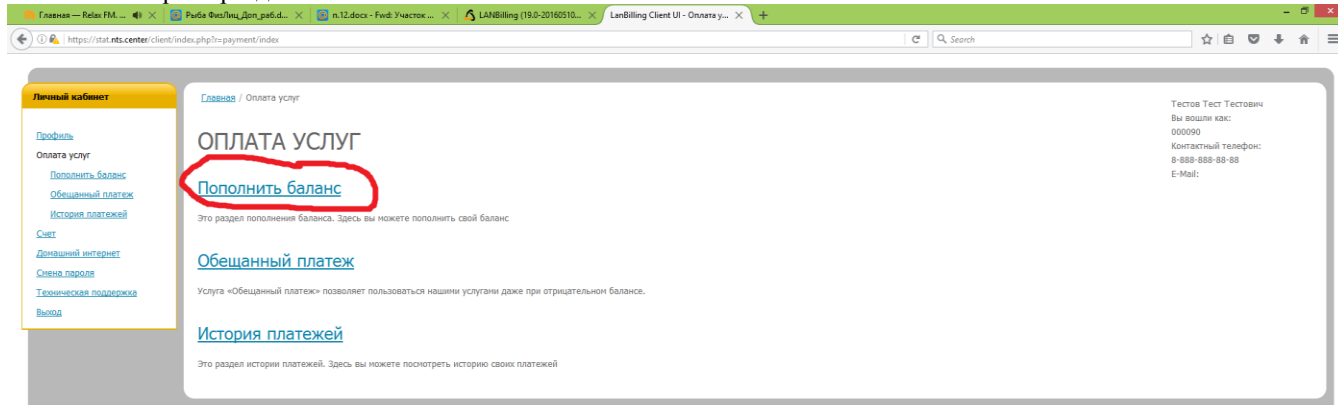
2. Введите логин и пароль для входа в личный кабинет



3. Выберите раздел «оплата услуг»



4. Выберите раздел «пополнить баланс»



## 5. Выберите «Платежная система Сбербанк»

The screenshot shows the 'Личный кабинет' (Personal Account) interface. The main heading is 'ПОПОЛНИТЬ БАЛАНС' (Top up balance). Below it, there is a red circle around the text 'Платежная система "Сбербанк"' (Payment system "Sberbank"). The page also includes a sidebar with navigation links and a user profile section on the right.

## 6. Нажмите на номер договора

The screenshot shows the 'Платежная система "Сбербанк"' (Payment system "Sberbank") page. The main heading is 'ПЛАТЕЖНАЯ СИСТЕМА "СБЕРБАНК"'. Below it, there is a table with columns 'Номер договора' (Contract number), 'Баланс' (Balance), and 'Код оплаты' (Payment code). The first row shows a contract number '000090' circled in red, a balance of '0,00 руб.', and a payment code.

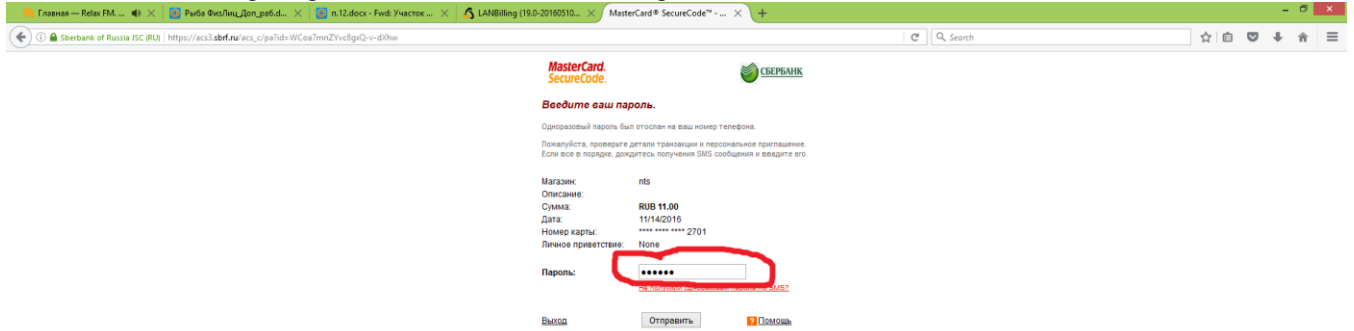
## 7. Напишите сумму платежа (согласно Вашему тарифу) и нажмите оплатить

The screenshot shows the 'Форма платежа' (Payment form) page. The main heading is 'ПЛАТЕЖНАЯ СИСТЕМА "СБЕРБАНК"'. Below it, there is a form with a 'Сумма:' (Amount) field containing '900' and an 'Оплатить' (Pay) button circled in red. The page also includes a sidebar with navigation links and a user profile section on the right.

## 8. Далее внесите параметры карты и жмите «оплатить»

The screenshot shows the Sberbank payment page. The main heading is 'СБЕРБАНК' with the tagline 'Всегда рядом'. Below it, there is a form with fields for 'Номер карты' (Card number), 'Действительна до' (Valid until), 'Имя держателя карты' (Cardholder name), and 'CVC2/CVV2'. The 'Оплатить' (Pay) button is circled in red. The page also includes a sidebar with navigation links and a user profile section on the right.

## 9. На Ваш телефон придет СМС, с кодом на подтверждение платежа



Жмите отправить

## 10. В истории платежей вы можете посмотреть информацию об осуществленном платеже

